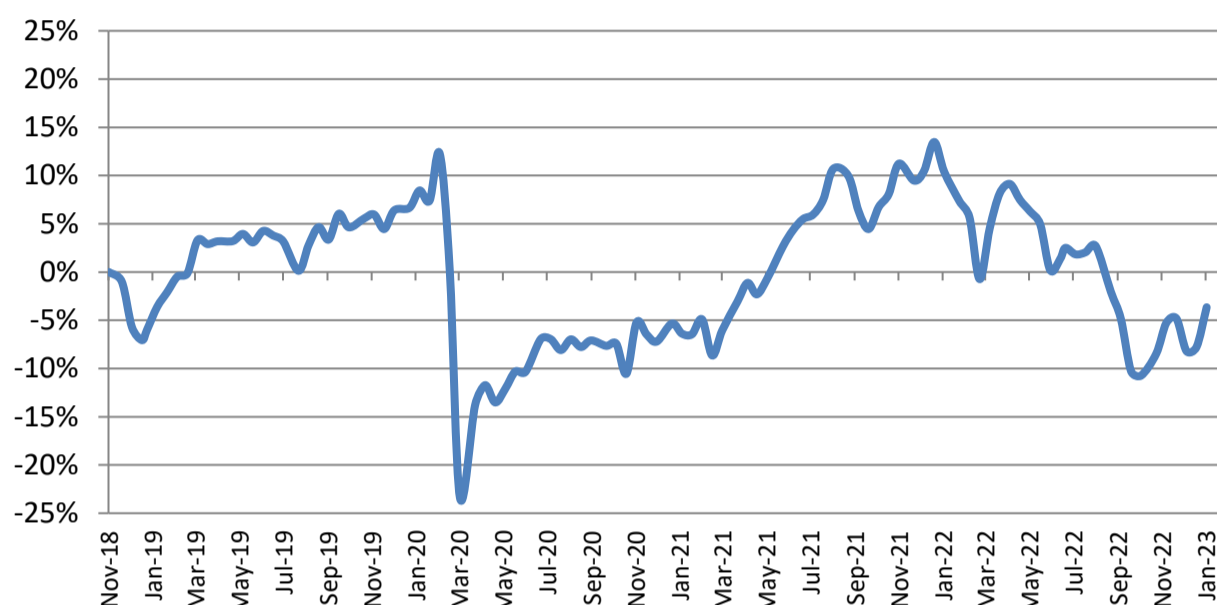


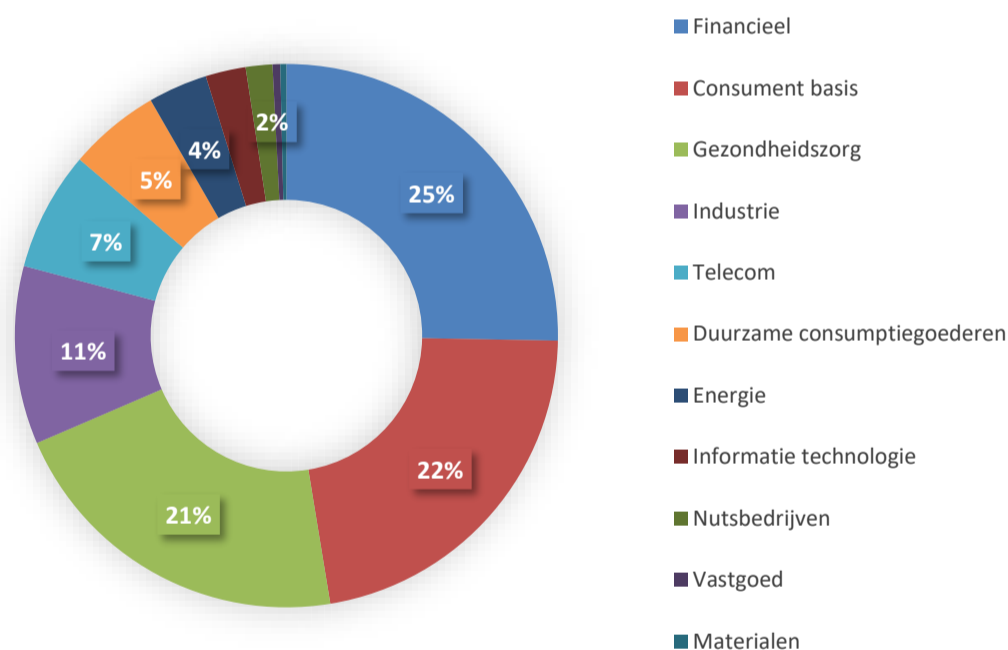
Beleggingsstrategie

Het Global Titans Fund belegt in aandelen van de grootste en belangrijkste bedrijven ter wereld. De doelstelling van het fonds is om op middellange termijn een beter rendement te behalen dan de MSCI World Minimum Volatility Index. Het fonds wordt actief beheerd door Wijs & van Oostveen Fund Management. Het fonds kiest voor aandelen met een relatief lage volatiliteit. Hierbij wordt een brede spreiding aangebracht over verschillende regio's en sectoren. Bij de selectie van aandelen wordt onder andere rekening gehouden met de beurswaarde en verhandelbaarheid van de onderliggende aandelen.

Fondsprestatie sinds 10 nov 2018*



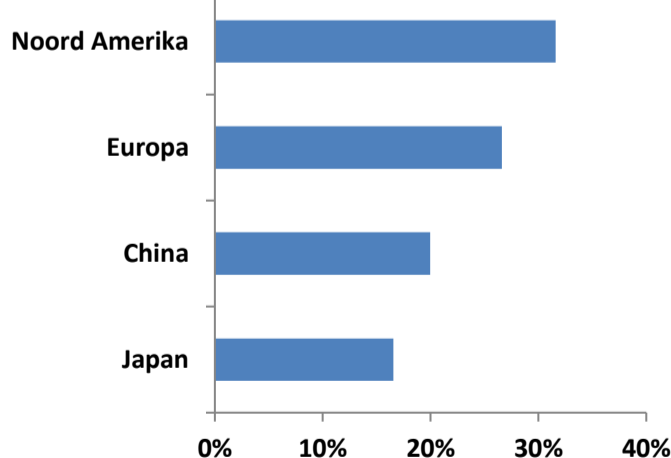
Sectorverdeling



Top-10 aandelenposities

Aandeel	Gewicht
Berkshire Hathaway B	1.80%
UnitedHealth Group Inc	1.72%
Johnson & Johnson	1.65%
Walmart Inc	1.60%
Nestlé SA	1.55%
Procter & Gamble Co/The	1.50%
Roche Holding AG	1.50%
Merck & Co Inc	1.49%
Coca-Cola Co/The	1.48%
Abbvie Inc.	1.47%

Geografische verdeling



Afgiftekoers: € 7.9612

Valuta: EUR

Start fonds: 10 november 2018

Verhandelbaarheid:

Elke 1e en 3e dinsdag van de maand

Beheervergoeding : 0,90% per jaar

Overige kosten : 0,80% per jaar

Aankoopkosten : 0,50%

Verkoopkosten : 1,25%

Dividend & Couponbeleid:

Inkomsten uit beleggingen worden niet uitgekeerd, maar zullen worden herbelegd.

Verdeling:

Aandelen : 94.7%

Liquiditeiten : 5.3%

Rendement

2018: -7.1%

2019: 14.7%

2020: -12.2%

2021: 20.6%

2022: -19.2%

2023: 4.6%

Beheerder:

Wijs & van Oostveen
Fund Management B.V.

Bewaarder:

CACEIS BANK, Netherlands Branch

Website:

<https://www.globaltitansfund.nl/>

* Global Titans Fund is een beleggingsfonds met een open-end karakter en is geregistreerd bij de AFM in Amsterdam. Uw aankoopbeslissing dient te worden genomen op grond van het prospectus, welke u tezamen met het essentiële informatiedocument kosteloos kunt downloaden op: <https://www.globaltitansfund.nl/documenten>. Deze documenten geven informatie over het product, de kosten en de risico's. Vraag erom en lees deze documenten voordat u het product koopt. Voor uitleg over de risicometer kunt u terecht op: <https://www.afm.nl/eid>. In het verleden behaalde rendementen vormen geen betrouwbare indicator voor toekomstige resultaten.