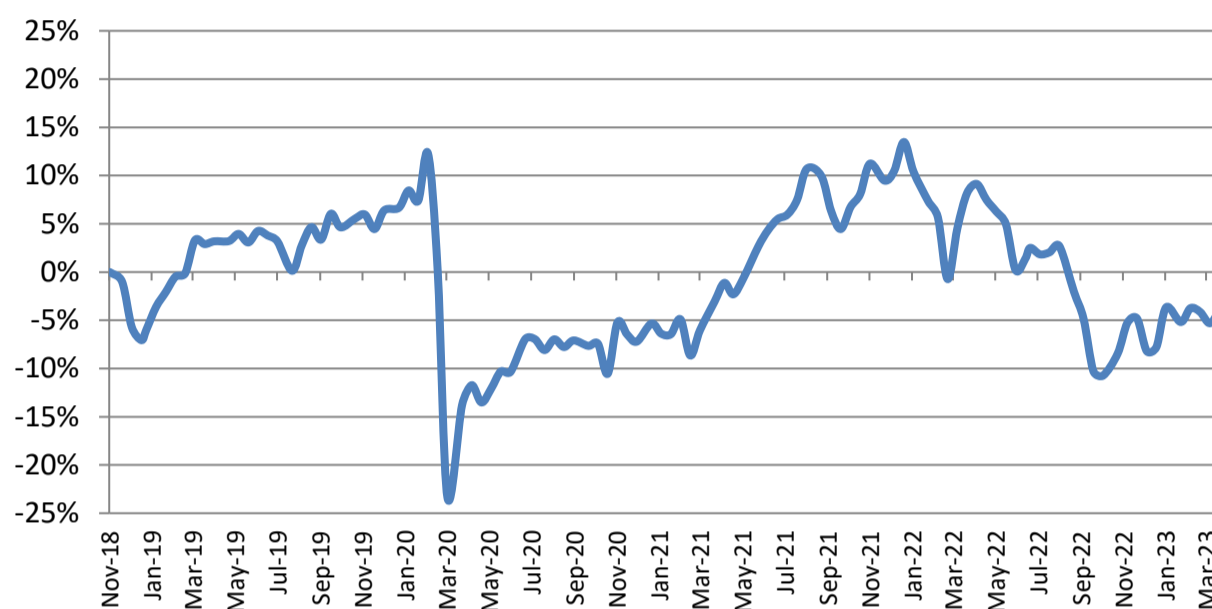


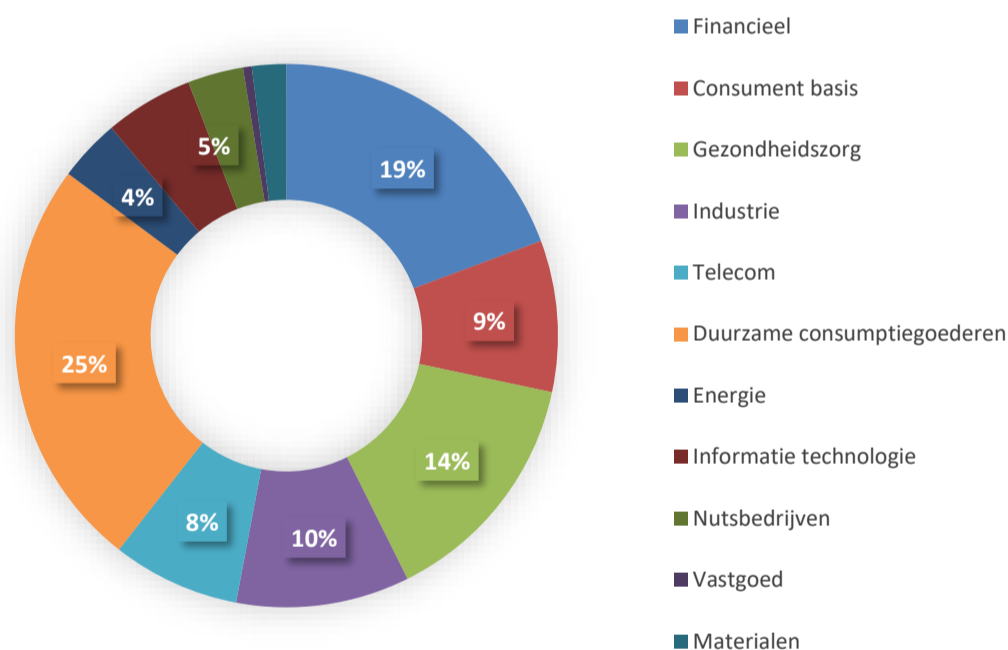
### Beleggingsstrategie

Het Global Titans Fund belegt in aandelen van de grootste en belangrijkste bedrijven ter wereld. De doelstelling van het fonds is om op middellange termijn een beter rendement te behalen dan de MSCI World Minimum Volatility Index. Het fonds wordt actief beheerd door Wijs & van Oostveen Fund Management. Het fonds kiest voor aandelen met een relatief lage volatiliteit. Hierbij wordt een brede spreiding aangebracht over verschillende regio's en sectoren. Bij de selectie van aandelen wordt onder andere rekening gehouden met de beurswaarde en verhandelbaarheid van de onderliggende aandelen.

### Fondsprestatie sinds 10 nov 2018\*



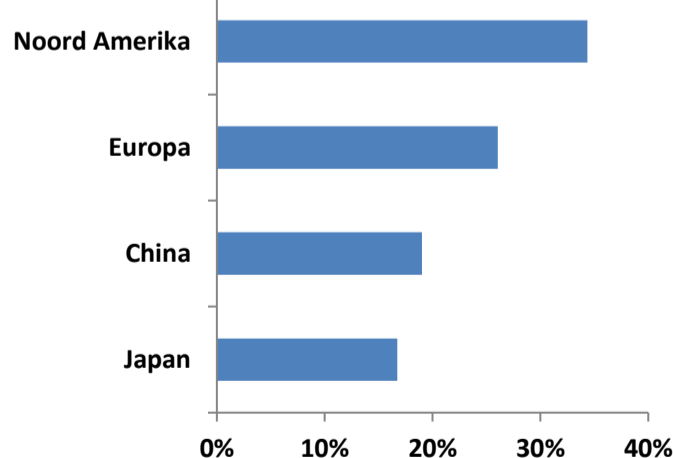
### Sectorverdeling



### Top-10 aandelenposities

Aandeel	Gewicht
Berkshire Hathaway B	2.04%
Johnson & Johnson	1.77%
Walmart Inc	1.76%
Visa Inc.	1.74%
Procter & Gamble Co/The	1.63%
Toyota Motor Corp	1.61%
Nestlé SA	1.60%
Roche Holding AG	1.58%
PepsiCo Inc	1.53%
Coca-Cola Co/The	1.51%

### Geografische verdeling



**Afgiftekoers:** € 7.9461

**Valuta:** EUR

**Start fonds:** 10 november 2018

**Verhandelbaarheid:**

Elke 1e en 3e dinsdag van de maand

**Beheervergoeding** : 0,90% per jaar

**Overige kosten** : 0,80% per jaar

**Aankoopkosten** : 0,50%

**Verkoopkosten** : 1,25%

**Dividend & Couponbeleid:**

Inkomsten uit beleggingen worden niet uitgekeerd, maar zullen worden herbelegd.

**Verdeling:**

Aandelen	:	96.1%
Liquiditeiten	:	3.9%

**Rendement**

2018:	-7.1%
2019:	14.7%
2020:	-12.2%
2021:	20.6%
2022:	-19.2%
2023:	5.4%

**Beheerder:**

Wijs & van Oostveen  
Fund Management B.V.

**Bewaarder:**

CACEIS BANK, Netherlands Branch

**Website:**

<https://www.globaltitansfund.nl/>

\* Global Titans Fund is een beleggingsfonds met een open-end karakter en is geregistreerd bij de AFM in Amsterdam. Uw aankoopbeslissing dient te worden genomen op grond van het prospectus, welke u tezamen met het essentiële informatiedocument kosteloos kunt downloaden op: <https://www.globaltitansfund.nl/documenten>. Deze documenten geven informatie over het product, de kosten en de risico's. Vraag erom en lees deze documenten voordat u het product koopt. Voor uitleg over de risicometer kunt u terecht op: <https://www.afm.nl/eid>. In het verleden behaalde rendementen vormen geen betrouwbare indicator voor toekomstige resultaten.